

# MANUAL UTILIZARE

(LIMBA ROMANA)

## Model: BE5035H/BE3035T

(SET RADIOMICROFON MASTER AUDIO)



## **Ce contine pachetul**

- 1 x Set contine 2 radiomicrofoane UHF/PLL BE5035H (de mana) sau BE3035T (bodypack) (in functie de modelul comandat)
- 1 receptor dublu canal UHF/PLL
- 4 antene
- Accesorii de montaj in unitatile Rack 19"

## **Specificatii tehnice generale:**

Frecventa de Lucru:604-666 Mhz

Mod:FM

Raspuns AF: 80Hz-15Khz

Distorsiuni:<0.3%

Temperatura de operare:-10 +40 grade Celsius

### **Transmitator:**

Putere:11Mw

Rata de interferare:<-60dBc

Baterii:2 x 1.5V AA

Capsula microfonului: dynamic

### **Receptor:**

Sensibilitate:12dbuv(80db s/N)

Sensibilitate ajustata: 12-32dbuv

Nivel de iesire: 0-0.5v/5K

Alimentare: DC12-18.5V/500Ma

Curent: 220Ma-350Ma

Dimensiuni:

482x180x42

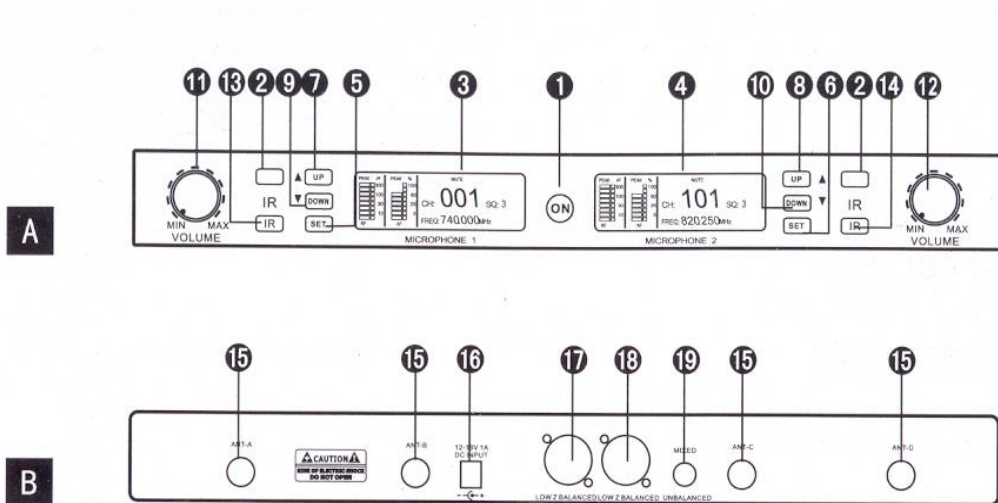
Greutate:1Kg

# 1.COMPONENTE

## RECEPTOR

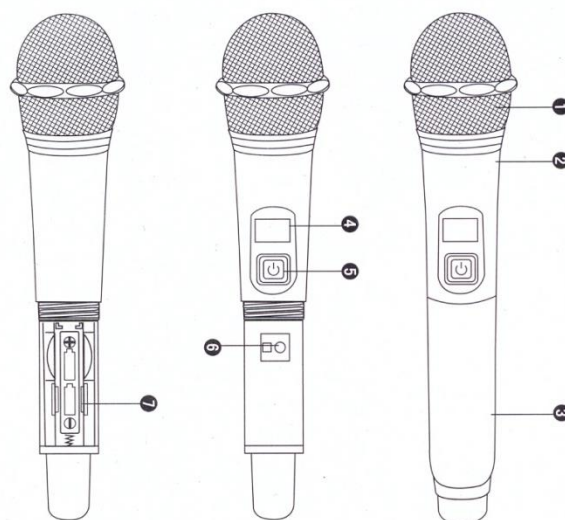
### Panou frontal

1. Buton ON/OFF
2. Senzor IR
3. Display canal A
4. Display canal B
5. Semnal RF canal A
6. Semnal RF canal B
7. Buton navigare sus
8. Buton navigare sus
9. Buton navigare jos
10. Buton navigare jos
11. Buton ajustare volum canal A
12. Buton ajustare volum canal B
13. Buton IR canal A
14. Buton IR canal B
15. Antene
16. Intrare alimetator
17. Iesire XLR balansata canal 1
18. Iesire XLR balansata canal 2
19. Iesirene balansata Jack 1/4"



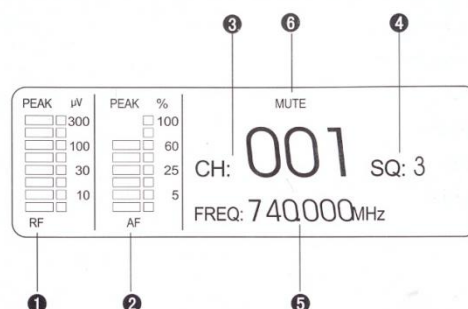
# RADIOMICROFON de mana

1. Capsula Microfon
2. Corp microfon
3. Capac baterii
4. Display
5. Buton ON/OFF
6. Senzor IR
7. Locasbaterii

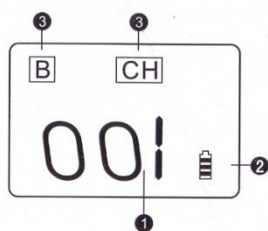


# ECRAN RECEPTOR

1. Semnal RF
2. Semnal AF
3. Canal
4. Valoare SQ
5. Frecventa de operare
6. Indicator Mute



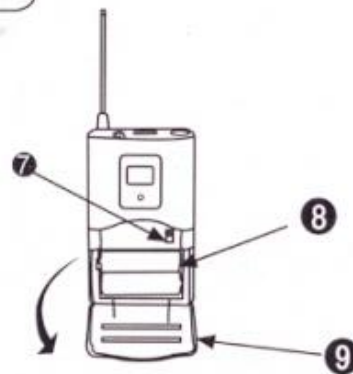
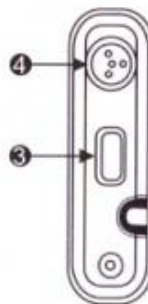
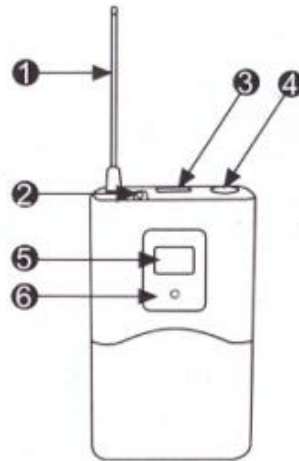
# ECRAN MICROFON DE MANA



1. Canal
2. Nivel baterie
3. Canal A/B

# TRANSMITATOR BODYPACK

1. Antena
2. Indicator operare
3. Buton ON/OFF/Mute
4. Conector 3 pini mini XLR
5. Display
6. Senzor IR
7. Ajustare GAIN
8. Locasbaterii
9. Capac baterii



## 2. MOD DE OPERARE:

Asigurați-vă ca toate echipamentele sunt conectate corespunzător înainte de utilizare (figura 1).

Se recomandă doar folosirea accesoriilor incluse în pachet sau a accesoriilor furnizate de producător.

Utilizarea de accesorii neconforme și necorespunzătoare poate duce la defectarea echipamentelor în cauză, producătorul fiind pe această cale absolut de orice vină.

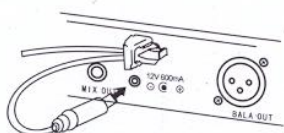
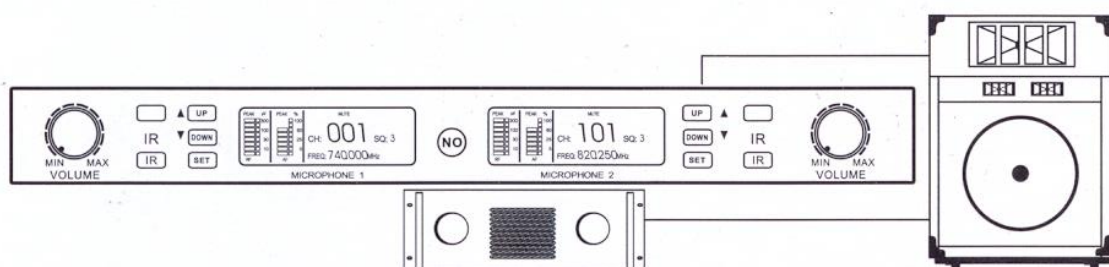


Figura 1 – conectare accesorii.

### Schimbarea bateriilor.

Atat pentru bodypack cat si pentru eceptorul de mana, este nevoie de utilizare a 2 baterii de 1.5V tip AA.

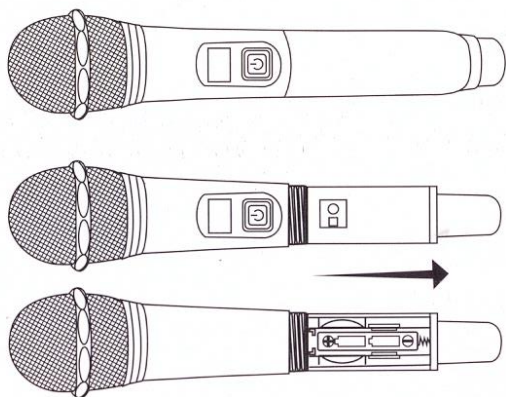


Figura 2 – Inlocuire  
baterii HandHeld

Capacul bateriilor receptorului de mana se scoate prin desfiletare ca in figura de mai jos (Figura 2)

Capacul bateriilor de la bodypack se scoate prin tragere ca in figura de mai jos

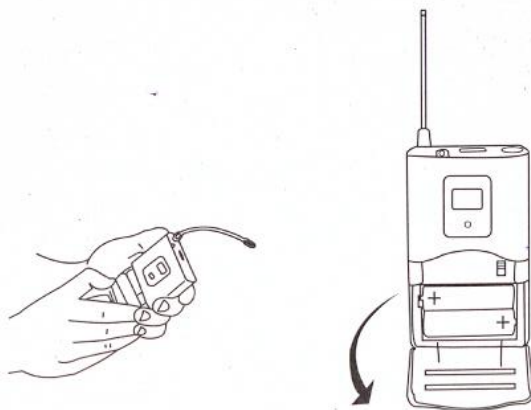


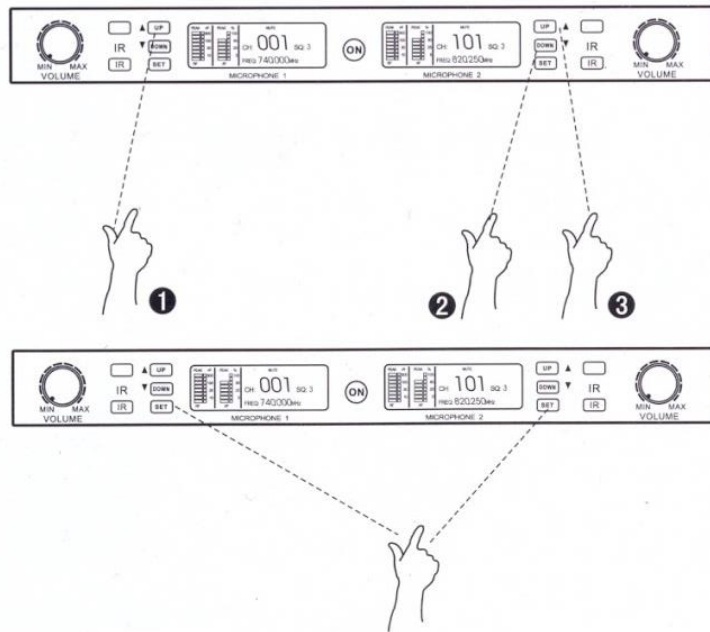
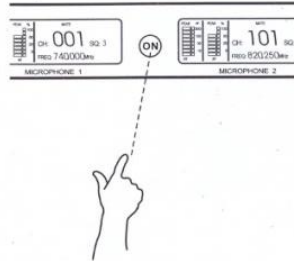
Figura 2 – inlocuire  
baterii Bodypack

### 3. PUNEREA IN FUNCTIUNE:

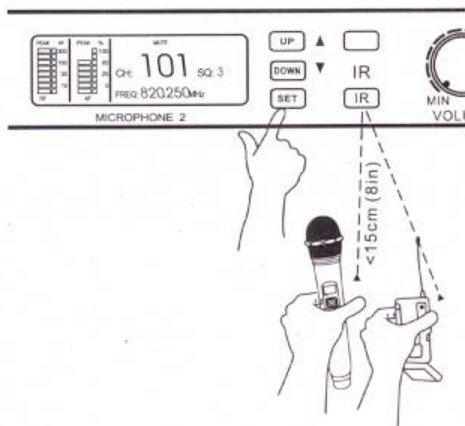
1. Setati frecventa folosind butoanele de navigare

2. Tinand apasat butonul SET si folosind butoanele de navigare se poate ajusta nivelul SQ

3. Volumul se poate seta intre MIN si MAX urmarind indicatorul de pe display.







Pentru a seta frecventa de operare intre emitor si receptor se apasa butonul SET si se apropie cele 2 aparate la o distant recomandata de 15 cm. La aparitia mesajului SYNC pe display,cele 2 aparate isi seteaza automat frecventa de lucru. Pentru a functiona corespunzator, pe display-ul ambelor aparate trebuie sa fie afisata aceiasi frecventa.

Nota!

ADM SRL (prin distribuitorul AMRO ELECTRONIC GRUP SRL) nu isi asuma responsabilitatea pentru defectele survenite in urma utilizarii necorespunzatoare si in neconcordanza cu instructiunile din manual.

ADM SRL (prin distribuitorul AMRO ELECTRONIC GRUP SRL) nu isi asuma responsabilitatea pentru incidentele survenite in urma functionarii defectuase a produselor sale.

ADM SRL (prin distribuitorul AMRO ELECTRONIC GRUP SRL) isi rezerva dreptul de a aduce modificari tehnice si estetice asupra produselor sale fara notificari in prealabil si in orice moment.

**Distribuitor Romania:**  
Amro Electronic Grup SRL  
Str. Drumul Gazarului, 43-45,  
Bucuresti  
021-3303669; [office@amro.ro](mailto:office@amro.ro)

**Producator si Importator:** ADM SRL  
Strada Pertini, nr. 55  
56012 Calcinaia (PI) Italia  
  
Tel +39 0587 486087  
Fax +39 0587 489929  
[info@masteraudionline.com](mailto:info@masteraudionline.com)  
[www.masteraudionline.com](http://www.masteraudionline.com)

**AMRO GRUP**  
Echipamente Audio Profesionale

Cod. Fisc. E P.IVA 01722060504  
Cap. Soc. 12.000,00 € i.v.  
Reg. Impr. PI01722060504 REA PI n. 149676

